

SOCIAL MEDIA CHECK

SCHWEIZER STÄDTE 2020.1

©2020 - veit GmbH - socialmedia check

CHANNEL-NUTZUNG

Bevorzugte Social Media-Plattformen der Schweizer Städte



©2020 - veit GmbH - socialmedia check

NUTZERZAHLEN

Schweizer Städte mit den meisten Nutzer pro Plattform



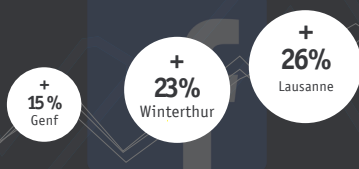
Nutzerzahlen pro Plattform

Stadt	Facebook	Twitter	LinkedIn	Youtube	Instagram
Zürich	41'406	10'569	6'531	1'030	-
Genf	81'803	3'376	9'812	1'100	25'400
Basel	6'133	9'905	1'688	269	2'930
Bern	-	9'033	741	164	7'342
Lausanne	14'715	10'065	10'760	164	-
Winterthur	1'873	4'647	585	66	-
Luzern	12'221	6'435	829	186	716
St. Gallen	8'262	5'964	-	184	5'836
Lugano	-	2'330	-	91	12'400
Biel/Bienne	-	2'119	2'193	-	-

©2020 - veit GmbH - socialmedia check

TOP 3 - WACHSTUM

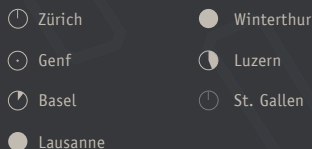
Schweizer Städte mit dem grössten Nutzerzuwachs auf Facebook



©2020 - veit GmbH - socialmedia check

REAKTIONSFREUDIGKEIT

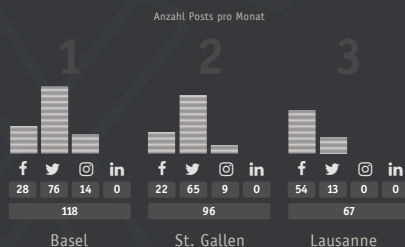
Wie schnell reagieren die Schweizer Städte auf private Nachrichten?



©2020 - veit GmbH - socialmedia check

TOP 3 SCHWEIZER STÄDTE

In puncto Aktivität pro Plattform (pro Monat)



©2020 - veit GmbH - socialmedia check

SCHWEIZER STÄDTE IM CHECK



©2020 - veit GmbH - socialmedia check