


CHANNEL-NUTZUNG

Bevorzugte Social Media-Plattformen der Festivals & Openairs



@2022 – xeit GmbH - socialmedia check

NUTZERZAHLEN

Openairs und Festivals mit den meisten Nutzern pro Plattform



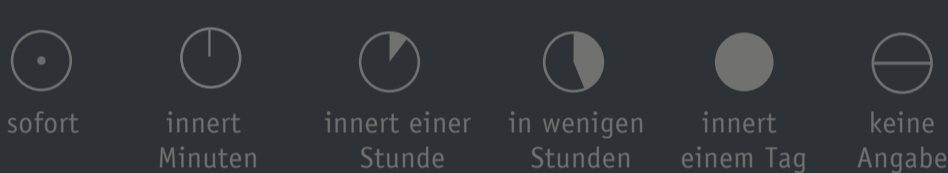
Nutzerzahlen pro Plattform

Veranstaltungen	Facebook	Twitter	TikTok	Youtube	Instagram
Openair Fauenfeld	156'070	5'554	17'300	5'330	123'000
Paléo Festival	163'314	75'700	1'460	14'300	60'700
Openair Gampel	37'896	197	1'044	3'350	20'300
Openair St.Gallen	47'165	5'560	-	924	28'100
Greenfield Festival	60'795	1'419	722	1'650	22'700
Gurten Festival	35'130	6'915	1'072	792	26'300
Zürich Openair	44'458	3'347	193	404	21'800
Openair Lumnezia	10'702	627	-	-	7'446
Heitere Openair	13'096	1'112	51	-	7'167
Blue Balls Festival	13'102	1'585	-	-	2'711

@2022 – xeit GmbH - socialmedia check

REAKTIONSFREUDIGKEIT

Wie schnell reagieren Festivals & Openairs auf private Nachrichten?



@2022 – xeit GmbH - socialmedia check

TOP 3 FESTIVALS & OPENAIRS

In puncto Aktivität pro Plattform (pro Monat)

Anzahl Posts pro Monat



@2022 – xeit GmbH - socialmedia check

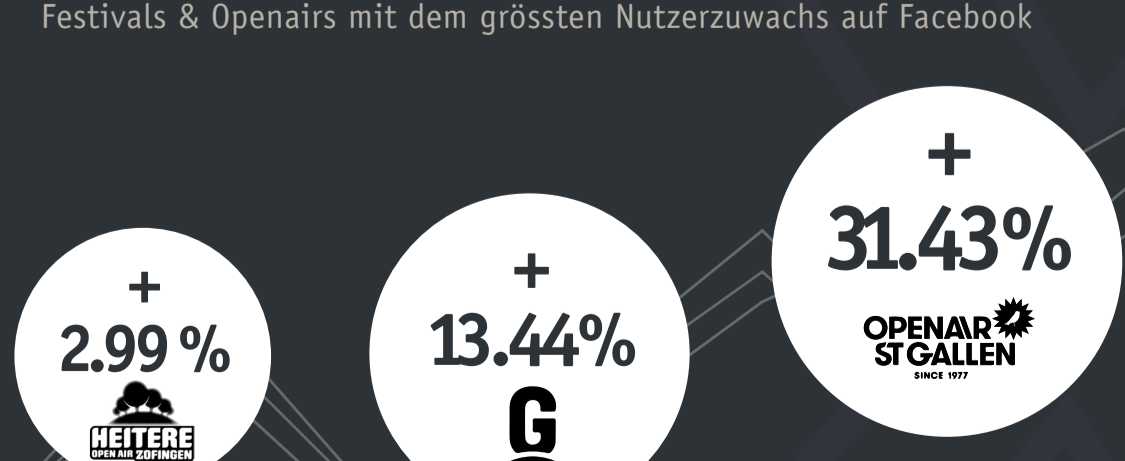
FESTIVALS & OPENAIRS IM CHECK



@2022 – xeit GmbH - socialmedia check

TOP 3 - WACHSTUM

Festivals & Openairs mit dem grössten Nutzerzuwachs auf Facebook



@2022 – xeit GmbH - socialmedia check